

Preparando a su Niño para el Kinder

Maneras De Ayudar a su Nino a ser un Estudiante Sobresaliente!



Bienvenidos

Bienvenidos al Kindergarten!

A continuación le ofrecemos información y sugerencias para preparar a su niño para el kinder. La transición de la casa a la escuela es un gran paso para su niño. Al entrar al kinder es el principio de una gran aventura.

Para el bien de su niño, es importante que en el hogar y en la escuela lo ayuden a sentirse como en casa en su nuevo ambiente. Si su niño tiene un momento de resistencia, relájese. Su niño puede necesitar tiempo para acostumbrarse a esta novedad. En corto tiempo su niño se acostumbrará a los trabajos del kinder, los cuales son **DIVERTIDOS, ASOMBROSOS Y SIGNIFICATIVOS**. El primer día de clases, los niños deben ser llevados a su salón de clases por sus papas o persona que los cuidan. La maestra de su niño le hará saber cuando es apropiado despedirse. El boletín de la escuela es mandado a la casa con regularidad para mantenerlos informados de las actividades del kinder y de la escuela. Nuestro programa del kinder ofrece la oportunidad de crecer físicamente, académicamente, emocionalmente y socialmente al trabajar conjunto otros niños. Los niños se involucrarán en experiencias significativas de lenguaje en grupos grandes y pequeños incluyendo: conocimiento fonémico y fonético, lectura compartida, lectura guiada, números y resolución de problemas de matemáticas, experiencias en ciencias, música y bellas artes y presentaciones teatrales.



Lista de Aptitudes de Preparación Escolar

Esta lista es una pauta general. Los niños se desarrollan a diferentes pasos. Esta lista intenta ayudarlos a descubrir cuales habilidades puede necesitar para ayudar el aprendizaje de su niño. Si tiene alguna consternación si su niño esta listo para la escuela, puede llamar la escuela.

Preparación para Lectura

- Se le lee constantemente
- Reconoce su nombre escrito
- Hojea libros
- Pasa las paginas del libro
- Sabe que se leen las palabras y no la ilustración
- Nombra los objetos del libro
- Sabe algunas rimas, poemas, y canciones
- Habla de los acontecimientos del día
- Los ve leer



Colores y Formas

- Sabe el nombre de varios colores (rojo, azul, verde, amarillo, anaranjado, etc.)
- Sabe las figuras básicas (cuadrado, triangulo, circulo, rectángulo)



Preparación para Escribir

- Sostiene los crayones o marcadores lápices
- Familiarizado con letras/números
- Los ve escribir



Preparación Social

- Puede separarse de sus papas sin sentirse molesto
- Escucha, recuerda, y sigue direcciones de uno o dos pasos (Cierra la puerta y tráeme el libro.)
- Sabe las partes del cuerpo(cabeza, dedos, codo, etc.)
- Se viste solo
- Puede permanecer en un trabajo
- Comparte con otros
- Sabe que los adultos tienen autoridad
- Tiene control propio

Preparación Numérica

- Sabe su edad
- Conoce los números 1-5 a la vista
- Entiende que los números significan cantidad (Quiero 2 juguetes)
- Cuenta hasta 10
- Cuenta grupos de objetos de 1 hasta 5
- Sabe mas grande y mas pequeño
- Puede ordenar cosas por tamaños
- Sabe la diferencia entre igual y diferente
- Puede agrupar cosas que son iguales
- Comprende opuestos: caliente/frio rápido/lento, dentro/fuera
- Comprende palabras "donde"



Destrezas Motrices

Motriz Gruesa

- Puede seguir al líder y caminar, correr, saltar, marchar
- Salta con pies juntos
- Se balancea en un pie contando hasta 5
- Patea una pelota grande
- Atrapa una pelota grande con dos manos

Motriz Fino

- Dibuja y colorea mejor que rayar
- Corta con tijeritas
- Cierra cremallera, abotona y cierre
- Completa rompecabezas sencillos
- Juega con plastilina o arcilla

Lista de Aptitudes de Preparación

Esta lista es una pauta general. Los niños se desarrollan a diferentes pasos. Esta lista intenta ayudarlos a descubrir cuales habilidades puede necesitar para ayudar el aprendizaje de su niño. Si tiene alguna consternación si su niño esta listo para la escuela, puede llamar la escuela.

Habilidades de Preparación a la Vida Cotidiana

- Comprende reglamentos, limites, y rutinas
- Comparte y toma turnos
- Sabe modales básicos (hola, adiós, por favor, gracias)
- Respeta las cosas y personas
- Muestra interés por los demás
- Puede expresar sus sentimientos
- Resuelve problemas en algunas situaciones



Salud y Seguridad

- Sabe su nombre y apellido
- Puede usar el inodoro solo
- Se lava y seca las manos antes y después de usar el inodoro
- Sabe como usar los pañuelitos
- Sabe no golpear a otros o si mismo
- Sigue los reglamentos sencillos de seguridad "La estufa está caliente, no la toques"
- Sabe decirle a alguien mas no hacer cosas peligrosas - ejem. "No tires piedras"
- Tiene rutinas en la casa, como tiempo de acostarse, bañarse, lavarse sus dientes.

Música y Arte

- Hace dibujos y cuenta alguna historia de ellos.
- Marcha y mueve al ritmo de la música
- Hace dibujos de si mismo con 10 partes del cuerpo
- Recita rimas y canta canciones



Preparación Escolar

Aquí hay algunas formas que pueden ayudarlos a preparar a su niño para la escuela

Colores y Formas

- Hable de los colores con su niño, liste lo que es verde, rojo, etc.
- Juegue juegos de colores, como: 'Luz Roja, Luz verde', Candyland, Trouble, I Spy, Canciones y poemas acerca los colores: Brown Bear, Rainbow Song.
- Encuentre figuras: círculo-galleta; cuadrado-servilletas; triángulo-tortilla chip; rectángulo-puerta.
- Corte figuras de las revistas.



Preparación Numérica

- Hable de la edad del niño y cuenten juntos hasta dicho número de la edad.
- Clasifique objetos como carros, piedras, bloques, por sus colores o por sus tamaños.
- Camine con su niño adentro y al aire libre para coleccionar objetos, hojas, zapatos, llaves, y luego cuéntenlos con su niño.
- Señale con su dedo los números cuando los vea en las tiendas, periódicos o rótulos.



Preparación para Leer

- Disfrute leer y contar cuentos a su niño diariamente (ejem. Cuente cuentos en el carro, lea antes de acostarlo)
- Diga rimas, poemas y cante canciones con su niño (e.g. Jack & Jill; Twinkle, Twinkle Little Star; Itsy Bitsy Spider).
- Permita que su niño los vea leer (apague la tele)
- Rotule los libros y juguetes de su niño para que aprenda a reconocer su nombre
- Llévelo a la biblioteca y comparta el amor a la lectura.




Preparación Escolar

Aquí hay algunas formas que pueden ayudarlos a preparar a su niño para la escuela

Aptitudes para la Vida Cotidiana

- ❑ Provea ropa de diferentes oficios para jugar de pretender, escoja cosas con cierres, botones, cremalleras (vaya a las tiendas de segunda para ropa barata).
- ❑ Pídale que la ayude con quehaceres de la casa como poner la mesa, emparejar calcetines, etc.
- ❑ Enséñele a respetar a las personas y objetos.
- ❑ Tenga noches especiales en familia (No TV Night, Talk Time, and Game Night).



Preparación para Escribir

- ❑ Tenga en casa marcadores o crayones y papel en blanco (sin líneas), reserve tiempo para dibujar y escribir.
- ❑ Pídale a su niño que le cuente un cuento o que le hable de una ilustración de los cuentos, escriba lo que dice y léale lo que escribió.



Habilidades Motrices

Habilidades Motrices Gruesas

- ❑ Llévelo al parque o campos de juego, foméntele que corra, se suba al equipo y salte. Juegue con pelotas de diferentes tamaños con su niño.

Habilidades Motrices Finas

- ❑ Haga y juegue con plastilina
- ❑ Forme rompecabezas.
- ❑ Dibuje con crayones, marcadores, tiza, o usen pintura de dedos.



Preparación Escolar

Aquí hay algunas formas que pueden ayudarlos a preparar a su niño para la escuela

Salud y Seguridad

- ❑ Modele formas de resolver problemas sin violencia (use palabras amables, no grite o golpee).
- ❑ Pídale a su niño que la ayude a cuidar mascotas o plantas.
- ❑ Ponga un horario ilustrado de actividades diarias en el refrigerador y use calcomanías para marcar lo que hizo.
- ❑ Use marionetas, muñecas o un peluche para mostrar como limpiarle partes del cuerpo, use pañuelitos desechables, y lávese las manos al terminar.
- ❑ Hable con su niño acerca de las comidas saludables cuando va de compra, cocine o coman.




Música y Arte

- ❑ Escuchen música de diferente clase.
- ❑ Baile con su niño.
- ❑ Tenga diferentes materiales de arte como: pegamento, tijeritas, revistas viejas, y pinturas para el uso de su niño para que exprese sus sentimientos.
- ❑ Busque arte y escuche la música en la ciudad.
- ❑ Señale la belleza en el mundo.



Preparación Social

- ❑ Vean fotografías & hable de los miembros de la familia.
- ❑ Preséntele 2 o 3 opciones de ropa, comidas, etc.
- ❑ Invente canciones acerca de la hora de guardar juguetes, tiempo de bañarse.
- ❑ Haga una rutina de despedirse y saludarse.
- ❑ Jueguen Simon Says (imitar) & dele a su niño dos cosas que hacer "Pon tu mano derecha en tu cabeza y salta y tócate la nariz."



Hoja de Trabajo para Preparación Escolar

- Cante la canción del ABC señalando cada letra.
- Pídale a su niño que encuentre la primera letra de su nombre.
- Cuando practique escribir el alfabeto, asegúrese de escribir las letras empezando de arriba hacia abajo.
- La escuela enseña varios métodos o letras D'Nealian. Pregúntele a la maestra cual usa ella.

Letras Mayúsculas

(Estas letras son en Manuscrito)



A B C D E F G H I

J K L M N O P Q

R S T U V W X Y Z

Hoja de Trabajo Para Preparación Escolar

- Pídale a su niño que trace las letras con sus deditos.
- Compare las hojas de las mayúsculas con la de las minúsculas, ejemplo:

Letras Minúsculas

(Estas letras son manuscrito)

a b c d e f g h i j k

l m n o p q r s t u v

w x y z



Hoja de Trabajo para Preparación Escolar

- Cuente en voz alta y señale los números a medida que los nombre.
- Cuente objetos (centavos, crayones) y pídale que encuentre el número.

Números

1 2 3 4 5

6 7 8 9


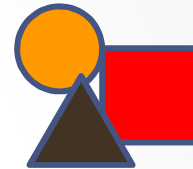


10



Hoja de Trabajo para Preparación Escolar

- Señale la figura y pídale a su niño que complete las frases, ejemplo:
"Un círculo es redondo como un _____." *(anillo, moneda)
- Pregúntele que cosa a su alrededor tiene alguna de las figuras : un cuadrado en la ventana, un triángulo en los rótulos de tránsito.










Figuras Geométricas



Hoja de Trabajo para Preparación Escolar

- Señale los colores y nómbralos.
- Pídale a su niño que piense en cosas con el mismo color.


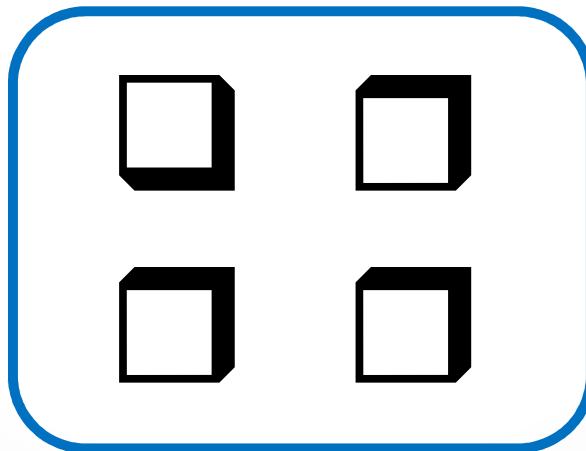
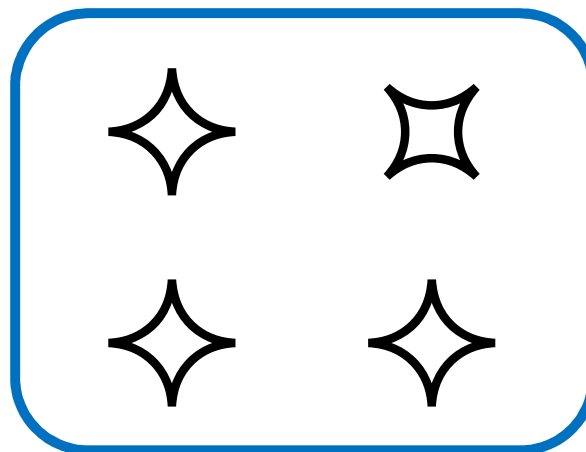

Colores



Hoja de Trabajo para Preparación Escolar

- Pídale a su niño que señale las cosas que son diferentes en cada cuadrado.
- Pregúntele porque son diferentes.

Igual y Diferente



Hoja de Trabajo en Preparación Escolar

- Pídale que señale la ilustración y luego que mueva esa parte en su propio cuerpo.
- Ud. Señale una ilustración y luego pregúntele que hace esa parte del cuerpo, por ejemplo: "Que hace la boca?" "Sonríe, come, canta, besa, habla, y habla en secreto."

Partes del Cuerpo

ojos



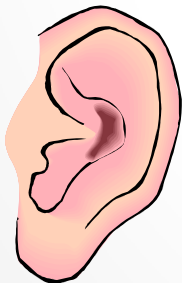
pies



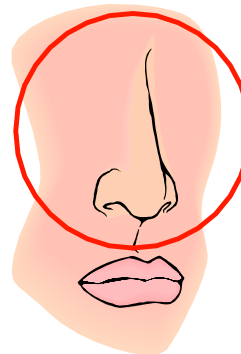
boca



Oreja/oido



nariz



manos



Hoja de Trabajo para Preparación Escolar-ensayando

- Escriba el nombre de su niño y que su niño lo copie.
- Use letra mayúscula al principio y continúe con letras minúsculas

Escriba su nombre

